



IHK-BEZIRK FRANKFURT IN ZAHLEN 2019|2020

Hochtaunus



Main-Taunus



Frankfurt



IHK

Industrie- und Handelskammer
Frankfurt am Main

IHK-ZUGEHÖRIGE UNTERNEHMEN

Stand: 01. Januar 2020

	IHK-Bezirk	FFM	HTK	MTK
Land- und Forstwirtschaft, Fischerei	191	62	75	54
Produzierendes Gewerbe ¹	9.731	5.627	2.056	2.048
dar. Verarbeitendes Gewerbe	2.567	1.384	625	558
dar. Baugewerbe	5.844	3.787	1.025	1.032
Handel; Instandhaltung und Reparatur von Kfz.	21.052	12.363	4.665	4.024
dar. Kfz-Handel, Kfz-Reparatur	1.877	1.053	408	416
dar. Großhandel und Handelsvermittlung	7.635	4.529	1.634	1.472
dar. Einzelhandel	11.540	6.781	2.623	2.136
Verkehr und Lagerei	4.015	3.055	461	499
Gastgewerbe	5.189	3.651	802	736
Weitere Dienstleistungen ²	69.372	44.132	14.029	11.211
dar. Information und Kommunikation	8.229	5.285	1.558	1.386
dar. Erbringung von Finanz- und Versicherungsdienstleistungen	6.000	3.918	1.159	923
dar. Grundstücks- und Wohnungswesen	8.615	5.418	1.569	1.628
dar. Erbringung von freiberufl., wissenschaftl., techn. und sonst. wirtschaftl. Dienstleistungen	35.267	22.790	7.200	5.277
dar. Gesundheitswesen und soziale Dienste	2.136	1.136	639	361
dar. sonstige Dienstleistungen	9.125	5.585	1.904	1.636
Insgesamt	109.550	68.890	22.088	18.572

¹ Wirtschaftsabschnitte B – F nach WZ08

² Wirtschaftsabschnitte J – S nach WZ08

Quelle: IHK Frankfurt am Main

ANTEIL WIRTSCHAFTSABSCHNITTE

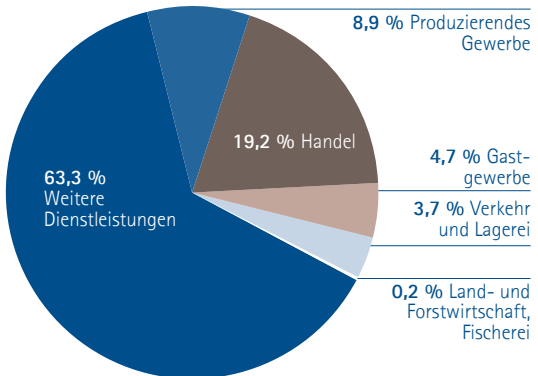
DARUNTER:

32,2 % freiberufliche, wissenschaftl., techn. und sonst. wirtschaftl. DL

7,9 % Grundstücks- und Wohnungswesen

7,5 % Information und Kommunikation

5,5 % Finanz- und Versicherungsdienstleistungen



Quelle: IHK Frankfurt am Main

IM HANDELSREGISTER EINGETRAGENE IHK-ZUGEHÖRIGE UNTERNEHMEN NACH RECHTSFORM

Stand: 01. Januar 2020, 42.740 HR-Unternehmen

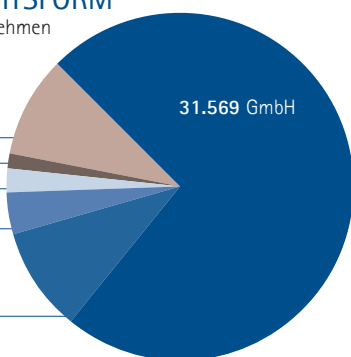
4.031 Sonstige Rechtsformen

631 Rechtsform ausl. Rechts

839 Aktiengesellschaft

1.570 Einzelfirmen e. K.

4.100 GmbH & Co. KG



Quelle: IHK Frankfurt am Main

GEWERBEAN- UND -ABMELDUNGEN 2018

	IHK-Bezirk ¹		FFM		HTK		MTK	
	An	Ab	An	Ab	An	Ab	An	Ab
Land- und Forstw., Fischerei	9	25	2	2	4	16	3	7
Produzierendes Gewerbe ²	1.707	1.758	843	956	388	330	476	472
darunter Verarbeitendes Gewerbe	290	259	156	104	56	76	78	79
darunter Baugewerbe	1.342	1.452	667	830	304	245	371	377
Handel; Instandhaltung und Reparatur von Kfz	2.526	2.466	1.555	1.456	454	487	517	523
Verkehr und Lagerei	547	522	388	347	66	56	93	119
Gastgewerbe, Beherbergung und Gastronomie	1.038	913	759	648	130	126	149	139
Weitere Dienstleistungen ³	7.352	6.625	4.538	4.057	1.403	1.187	1.411	1.381
Information und Kommunikation	854	655	565	393	120	94	169	168
Finanz- und Versicherungsdienstleistungen	543	409	312	191	115	102	116	116
Grundstücks- und Wohnungswesen	558	424	338	200	110	84	110	140
darunter Freiberufl., wissensch. u. techn. Dienstleistungen	2.029	1.579	1.284	971	387	295	358	313
Sonstige wirtschaftliche Dienstleistungen	1.840	2.125	1.170	1.455	340	324	330	346
Gesundheits- und Sozialwesen	167	180	74	100	52	43	41	37
Insgesamt	13.179	12.309	8.085	7.466	2.445	2.202	2.649	2.641

¹ einschließlich Hochheim am Main (IHK-Bezirk Wiesbaden)

² Wirtschaftsabschnitte B – F nach WZ08

³ Wirtschaftsabschnitte J – S nach WZ08

Quelle: Hessisches Statistisches Landesamt

UNTERNEHMENSINSOLVENZEN

ausgewählte Branchen

	IHK-Bezirk ¹		FFM		HTK		MTK	
	2018	2019	2018	2019	2018	2019	2018	2019
Verarbeitendes Gewerbe	12	12	7	11	4	1	1	–
Baugewerbe	60	68	37	50	11	7	12	11
Handel; Instandhaltung und Reparatur von Kfz	63	63	42	46	10	10	11	7
Gastgewerbe	29	32	25	19	3	9	1	4
Verkehr und Lagerei; Information und Kommunikation ²	51	41	38	30	7	6	6	5
Weitere Dienstleistungen ³	126	129	83	91	23	21	20	17
Insgesamt	384	384	264	276	64	58	56	50

¹ einschließlich Hochheim am Main (IHK-Bezirk Wiesbaden)

² Wirtschaftsabschnitte H und J nach WZ08

³ Wirtschaftsabschnitte K, M, N, S nach WZ08

Quelle: Hessisches Statistisches Landesamt

STEUERBARER UMSATZ 2018

in Tausend Euro

		IHK-Bezirk ¹	Hessen	Anteil an Hessen
Land- und Forstwirtschaft, Fischerei		79.741	1.595.983	5,0 %
Produzierendes Gewerbe ²		58.908.771	202.724.519	29,1 %
dar.	Verarbeitendes Gewerbe	48.045.343	155.378.929	30,9 %
	Baugewerbe	3.704.731	22.208.669	16,7 %
Handel; Instandhaltung und Reparatur von Kfz		56.392.477	196.660.675	28,7 %
Verkehr und Lagerei		6.945.443	19.396.299	35,8 %
Gastgewerbe		3.948.027	8.949.197	44,1 %
Weitere Dienstleistungen ³		67.711.980	129.060.930	52,5 %
Information und Kommunikation		11.266.369	20.513.765	54,9 %
Finanz- und Versicherungsdienstleistungen		11.635.349	19.620.743	59,3 %
darunter	Grundstücks- und Wohnungswesen	7.861.086	13.619.969	57,7 %
	Freiberufliche, wissenschaftliche und technische Dienstleistungen	19.295.899	35.371.829	54,6 %
	Sonstige wirtschaftliche Dienstleistungen	10.407.107	20.778.674	50,1 %
Gesundheits- und Sozialwesen		3.076.859	9.299.552	33,1 %
Insgesamt		199.414.420	558.387.602	35,7 %

¹ einschließlich Hochheim am Main (IHK-Bezirk Wiesbaden)

² Wirtschaftsabschnitte B - F nach WZ08; für IHK-Bezirk etwas unterschätzt, da nicht für alle Untergruppen Werte veröffentlicht wurden

³ Wirtschaftsabschnitte J - S nach WZ08; für IHK-Bezirk etwas unterschätzt, da nicht für alle Untergruppen Werte veröffentlicht wurden

Quelle: Hessisches Statistisches Landesamt

BRUTTOWERTSCHÖPFUNG (BWS) 2017

in Millionen Euro

		IHK-Bezirk ¹		FFM	HTK	MTK
		Absolut	Anteil an Hessen			
Land- und Forstwirtschaft, Fischerei		42	4,3 %	13	14	15
Produzierendes Gewerbe ²		13.578	20,8 %	10.335	1.875	1.368
dar.	Verarbeitendes Gewerbe	10.055	20,1 %	7.682	1.505	868
	Baugewerbe	2.451	23,3 %	1.731	338	382
Dienstleistungen insgesamt ³		69.491	37,1 %	51.878	7.925	9.688
davon	Handel, Verkehr, Gastgewerbe, Information und Kommunikation	22.716	38,7 %	16.626	2.488	3.602
	Finanz-, Versicherungs- und Unternehmensdienstleister; Grundstücks- und Wohnungswesen	34.272	43,6 %	25.775	3.746	4.751
	Öffentliche und sonstige Dienstleister, Erziehung, Gesundheit	12.503	25,1 %	9.477	1.691	1.335
Insgesamt		83.111	32,8 %	62.226	9.814	11.071
BWS je erwerbstätige Person in Euro		88.126		88.966	80.243	91.229

¹ einschließlich Hochheim am Main (IHK-Bezirk Wiesbaden)

² Wirtschaftsabschnitte B - F nach WZ08

³ Wirtschaftsabschnitte G - T nach WZ08

Abweichungen bei den Summen ergeben sich durch Rundung der Zahlen.

Quelle: Hessisches Statistisches Landesamt

ARBEITSMARKT 2019

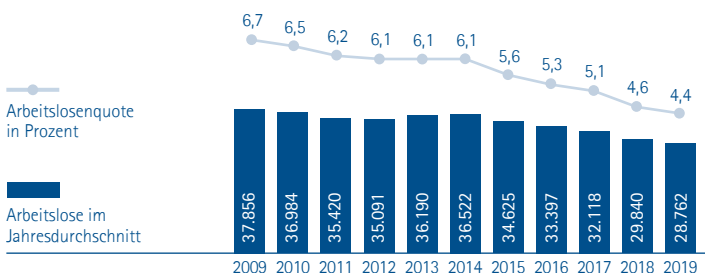
Jahresdurchschnittswerte

	IHK-Bezirk ¹	FFM	HTK	MTK
Arbeitslose	28.762	20.486	4.060	4.216
Arbeitslosenquote ²	4,4 %	5,0 %	3,4 %	3,3 %
Offene Stellen	12.968	10.786	1.193	989

¹ einschließlich Hochheim am Main (IHK-Bezirk Wiesbaden)

² auf Basis aller zivilen Erwerbspersonen

Quelle: Statistik der Bundesagentur für Arbeit



SOZIALVERSICHERUNGSPFLICHTIG BESCHÄFTIGTE ARBEITNEHMER

am Arbeitsort | Stand: 30. Juni 2019

	IHK- Bezirk ¹	FFM	HTK	MTK
Land- und Forstwirtschaft, Fischerei	645	185	217	243
Produzierendes Gewerbe ²	96.387	63.129	18.262	14.996
dar. Verarbeitendes Gewerbe	62.439	38.671	14.078	9.690
dar. Baugewerbe	26.021	17.942	3.731	4.348
Handel; Instandhaltung und Reparatur von Kfz	82.346	48.698	14.149	19.499
Verkehr und Lagerei	90.141	85.410	2.046	2.685
Gastgewerbe	33.812	26.555	4.084	3.173
Weitere Dienstleistungen ³	499.075	378.449	58.838	61.788
Information und Kommunikation	55.485	40.537	6.822	8.126
Finanz- und Versicherungs- dienstleistungen	91.537	77.269	6.782	7.486
darunter Grundstücks- und Wohnungswesen	14.154	12.384	733	1.037
darunter Freiberufl., wissensch. und techn. Dienstleistungen	103.219	75.796	14.829	12.594
Sonstige wirtschaftliche Dienstleistungen	76.102	60.692	6.322	9.088
Gesundheits- und Sozialwesen	67.896	48.444	12.211	7.241
Insgesamt	802.410	602.428	97.597	102.385

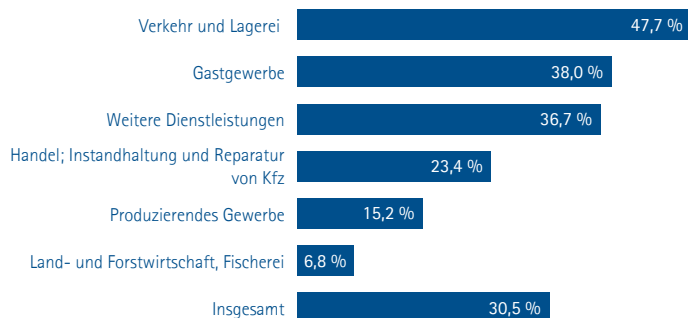
¹ einschließlich Hochheim am Main (IHK-Bezirk Wiesbaden)

² Wirtschaftsabschnitte B - F nach WZ08

³ Wirtschaftsabschnitte J - U nach WZ08

Quelle: Statistik der Bundesagentur für Arbeit

ANTEIL DER BESCHÄFTIGTEN IM IHK-BEZIRK AN ALLEN HESSISCHEN BESCHÄFTIGTEN



Quelle: Statistik der Bundesagentur für Arbeit

PENDLER

Stand: 30. Juni 2019

	IHK-Bezirk ¹	FFM	HTK	MTK
Beschäftigte am Wohnort	501.857	315.445	88.751	97.661
Beschäftigte am Arbeitsort	802.410	602.428	97.597	102.385
Einpendler	515.851	387.518	58.121	70.212
Auspendler	215.795	100.930	49.330	65.535

¹ einschließlich Hochheim am Main (IHK-Bezirk Wiesbaden)

Quelle: Statistik der Bundesagentur für Arbeit

AUSBILDUNGSVERHÄLTNISSE 2019

	Auszubildende insgesamt	Neu eingetragene Ausbildungsverhältnisse	Zahl der Prüfungsteilnehmer	Bestandene Prüfungen
Gewerbliche Ausbildungsberufe	4.145	1.610	1.332	90 %
darunter				
Metalltechnik	1.453	569	412	89 %
Elektrotechnik	1.643	665	539	88 %
Bau, Steine, Erden	122	60	52	73 %
Chemie, Physik, Biologie	635	206	207	96 %
Papier, Druck	251	94	101	92 %
Kaufmännische Ausbildungsberufe	8.835	3.627	3.859	87 %
darunter				
Industrie	435	173	205	95 %
Handel	2.052	873	945	81 %
Bankkaufmann -frau	449	194	198	89 %
Versicherungskaufmann -frau	339	123	114	93 %
davon				
Hotel- und Gaststättengewerbe	1.411	587	628	84 %
Verkehrs- und Transportgewerbe	904	347	406	86 %
Sonstige Berufe	3.198	1.316	1.335	92 %
Kaufmännische Sonderberufe nach BBiG	47	14	8	100 %
Insgesamt	12.980	5.237	5.191	88 %

Quelle: IHK Frankfurt am Main

WEITERBILDUNGSPRÜFUNGEN 2019

	geprüft	bestanden	bestanden
Gewerblich-technische Berufe	432	243	56 %
davon			
Industriemeister	162	118	73 %
Fachmeister	162	59	36 %
Sonstige gewerb.-techn. Prüfungen	108	66	61 %
Kaufmännische Berufe	1.662	1.166	70 %
davon			
Betriebswirte	41	29	71 %
Fachkaufleute	228	160	70 %
Fachwirte	646	417	65 %
Sonstige kaufm. Prüfungen	747	560	75 %
Ausbildereignungsprüfung	1.681	1.518	90 %
Insgesamt	3.775	2.927	77 %

Quelle: IHK Frankfurt am Main

TOURISMUS 2019

	IHK- Bezirk ¹	FFM	HTK	MTK
Geöffnete Betriebe (Dezember)	522	311	122	89
Bettenkapazität (Dezember)	74.621	59.781	8.665	6.175
Gästeankünfte	7.101.392	6.193.327	488.055	420.010
Gästeübernachtungen	13.035.171	10.786.473	1.400.494	848.204
Bettenauslastung in %	44,3	51,0	44,3	37,5
Aufenthaltsdauer (Tage)	2,2	1,7	2,9	2,0

¹ einschließlich Hochheim am Main (IHK-Bezirk Wiesbaden)

Quelle: Hessisches Statistisches Landesamt

VERÄNDERUNG ZU 2009

	IHK- Bezirk ¹	FFM	HTK	MTK
Gästeankünfte	+81,3 %	+92,3 %	+17,9 %	+49,2 %
Gästeübernachtungen	+82,7 %	+101,3 %	+18,4 %	+43,0 %
Geöffnete Betriebe (Dezember)	+11,5 %	+30,1 %	-9,6 %	-5,3 %
Bettenkapazität (Dezember)	+52,6 %	+69,7 %	+9,5 %	+7,3 %

¹ einschließlich Hochheim am Main (IHK-Bezirk Wiesbaden)

FLÄCHE UND BEVÖLKERUNG

Stand: Fläche 01. Januar 2019 | Bevölkerung: 31. Dezember 2018

	IHK-Bezirk	FFM	HTK	MTK ¹
Fläche in km ²	933,2	248,3	481,8	203,1
Einwohner	1.209.612	753.056	236.564	219.992
Einwohner je km ²	1.296	3.033	491	1.083

¹ ohne Hochheim am Main (IHK-Bezirk Wiesbaden)

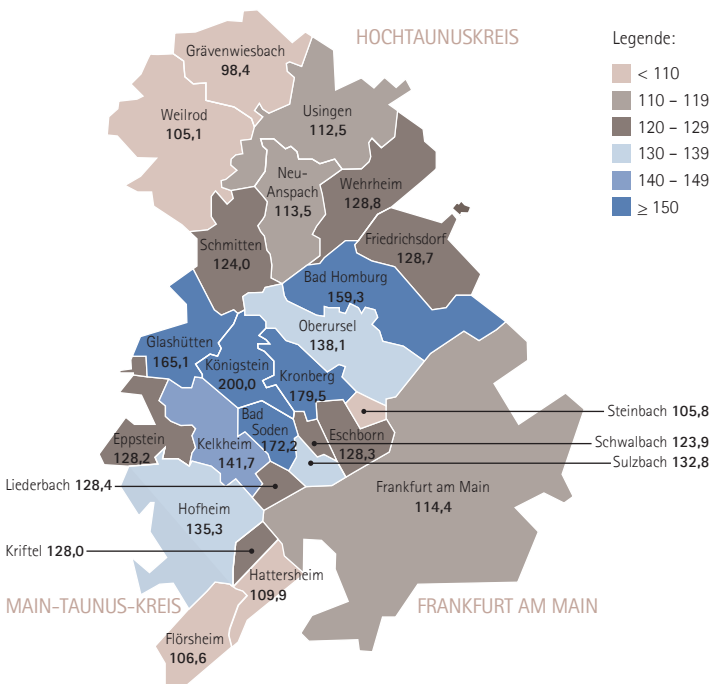
Quelle: Hessisches Statistisches Landesamt

KAUFKRAFT 2019

	IHK-Bezirk	FFM	HTK	MTK
Kaufkraft in Mio. Euro	35.761	20.679	8.134	7.443
Kaufkraftindex ¹	123,0	114,4	142,9	130,2

¹ je Einwohner, bezogen auf den Durchschnitt von Deutschland 100,0

KAUFKRAFTINDEX



Quelle: Michael Bauer Research GmbH

VERKEHRSAHLEN

FLUGHAFEN FRANKFURT AM MAIN

	2017	2018	2019	Veränderung 2018 2019
Passagiere (Mio.)	64,5	69,5	70,6	+ 1,5 %
Luftfracht (Mio. t)	2,1	2,1	2,0	- 3,9 %
Luftpost (Tsd. t)	85,3	90,1	86,7	- 3,8 %
Flugbewegungen (Tsd.)	475,5	512,1	513,9	+ 0,4 %

Quelle: Fraport AG, Market and Trend Research

HAUPTBAHNHOF FRANKFURT AM MAIN

Bundesweit wichtigste Drehscheibe im Zugverkehr	32 Gleise für Fern-, Regional- und Nahverkehr
Bis zu 450.000 Reisende und Besucher täglich	Etwa 1.700 Zugverbindungen täglich
Ca. 20.000 m ² Verkaufsfläche	85 Gastronomie- und Handelsbetriebe

Quelle: DB Station & Service AG

STRASSENNETZ 2019

in Kilometern

	IHK- Bezirk ¹	FFM	HTK	MTK
Bundesautobahnen	107,2	71,0	12,2	23,9
Bundesstraßen	234,2	95,4	78,2	60,7
Landesstraßen	430,6	97,6	188,0	145,0
Kreisstraßen	225,5	104,1	92,5	28,9
Straßennetz insgesamt	997,5	368,1	370,9	258,5

¹ einschließlich Hochheim am Main (IHK-Bezirk Wiesbaden)

Abweichungen bei den Summen ergeben sich durch Rundung der Zahlen.

Quelle: Hessen Mobil, Wiesbaden

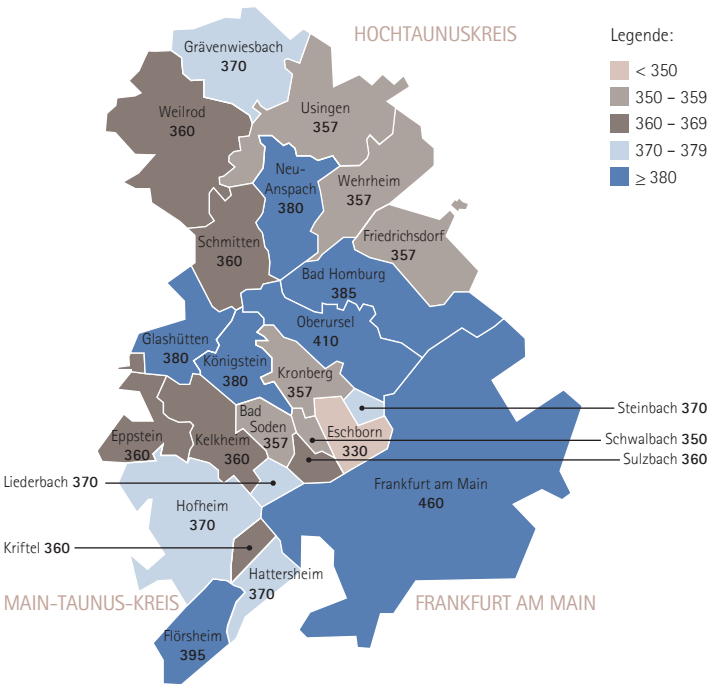
Abkürzungen

FFM: Frankfurt am Main

HTK: Hochtaunuskreis

MTK: Main-Taunus-Kreis

GEWERBESTEUERHEBESÄTZE 2020



Quelle: IHK Frankfurt am Main

IMPRESSUM

HERAUSGEBER

Industrie- und Handelskammer Frankfurt am Main
Börsenplatz 4
60313 Frankfurt am Main

REDAKTION

Sebastian Trippen, Angelika Holzmaier, Minna Heinola

GRAFIK | LAYOUT

Sabrina Becker

DRUCK

Lokay e.K., Reinheim

BILDNACHWEIS

Sina Ettmer | stock.adobe.com

DATENSTAND

März 2020



Nachdruck – auch auszugsweise – nur mit Quellenangabe gestattet, Belegexemplar erbeten. Die Veröffentlichung erfolgte nach bestem Wissen, ohne jegliche Gewähr und Haftung auf die Richtigkeit und Vollständigkeit aller Angaben.





www.frankfurt-main.ihk.de

**Industrie- und Handelskammer
Frankfurt am Main**
Börsenplatz 4
60313 Frankfurt am Main

IHK-Service-Center
Schillerstraße 11
60313 Frankfurt am Main
Telefon +49 69 2197-1280
Telefax +49 69 2197-1548
info@frankfurt-main.ihk.de

**IHK-Geschäftsstelle
Hochtaunus | Main-Taunus**
Ludwigstraße 10
61348 Bad Homburg
Telefon +49 6172 1210-0
Telefax +49 6172 22612
homburg@frankfurt-main.ihk.de



IHK

Industrie- und Handelskammer
Frankfurt am Main