



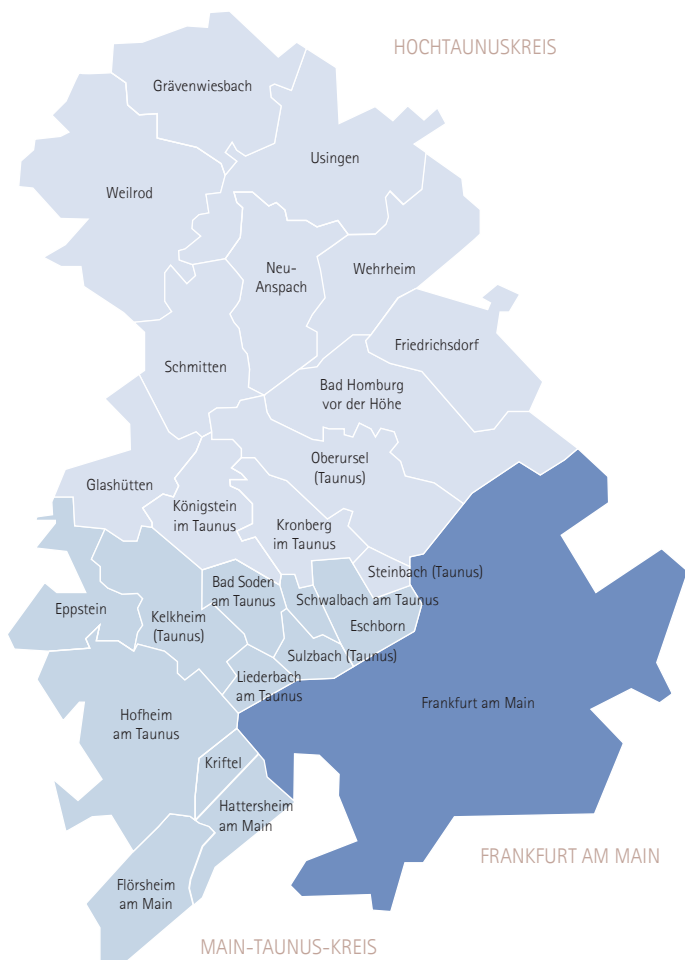
IHK-BEZIRK FRANKFURT IN ZAHLEN 2021|2022



IHK

Industrie- und Handelskammer
Frankfurt am Main

IHK-BEZIRK FRANKFURT AM MAIN



FLÄCHE UND BEVÖLKERUNG

Stand: 31. Dezember 2021

	IHK-Bezirk	FFM	HTK	MTK ¹
Fläche in km ²	933,2	248,3	481,8	203,1
Einwohner	1.217.231	759.224	237.041	220.966
Einwohner je km ²	1.304	3.058	492	1.088

¹ ohne Hochheim am Main (IHK-Bezirk Wiesbaden)

Quelle: Hessisches Statistisches Landesamt

IHK-ZUGEHÖRIGE UNTERNEHMEN¹

Stand: 01. Januar 2022

	IHK-Bezirk	FFM	HTK	MTK
Land- und Forstwirtschaft, Fischerei	186	55	81	50
Produzierendes Gewerbe ²	9.388	5.377	2.043	1.968
dar. Verarbeitendes Gewerbe	2.635	1.420	645	570
dar. Baugewerbe	5.620	3.518	1.078	1.024
Handel; Instandhaltung und Reparatur von Kfz	21.095	12.542	4.546	4.007
davon Kfz-Handel, Kfz-Reparatur	1.823	1.010	403	410
davon Großhandel und Handelsvermittlung	7.297	4.357	1.523	1.417
davon Einzelhandel	11.975	7.175	2.620	2.180
Verkehr und Lagerei	4.180	3.202	440	538
Gastgewerbe	5.173	3.647	797	729
Weitere Dienstleistungen ³	68.692	43.961	13.752	10.979
Information und Kommunikation	8.319	5.430	1.526	1.363
Erbringung von Finanz- und Versicherungsdienstleistungen	6.406	4.277	1.200	929
davon Grundstücks- und Wohnungswesen	8.854	5.615	1.633	1.606
davon Erbringung von freiberufl., wissenschaftl., techn. und sonst. wirtschaftl. Dienstleistungen	34.318	22.206	6.940	5.172
Gesundheits- und Sozialwesen	2.173	1.213	608	352
Sonstige Dienstleistungen ⁴	8.622	5.220	1.845	1.557
Insgesamt	108.714	68.784	21.659	18.271

¹ IHK-zugehörige Unternehmen umfassen ins Handelsregister eingetragene Unternehmen, Kleingewerbetreibende, Betriebsstätten und ins Genossenschaftsregister eingetragene Unternehmen.

² Wirtschaftsabschnitte B – F nach WZ08

³ Wirtschaftsabschnitte J – U nach WZ08

⁴ Wirtschaftsabschnitte O, P, R, S, T, U nach WZ08

Quelle: IHK Frankfurt am Main

ANTEIL WIRTSCHAFTSABSCHNITTE

DAVON:

31,6 % Freiberufliche, wissenschaftl., techn. und sonst. wirtschaftl. DL

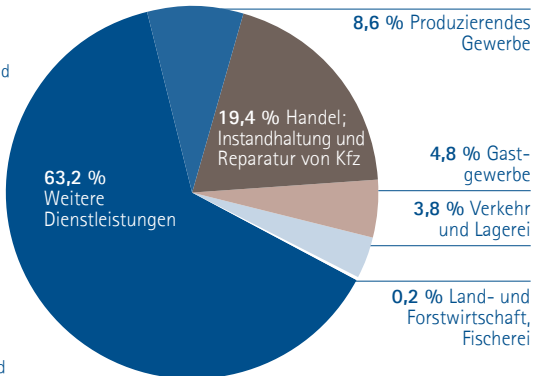
8,1 % Grundstücks- und Wohnungswesen

7,9 % Sonstige Dienstleistungen

7,7 % Information und Kommunikation

5,9 % Finanz- und Versicherungsdienstleistungen

2,0 % Gesundheits- und Sozialwesen



Quelle: IHK Frankfurt am Main

IM HANDELSREGISTER EINGETRAGENE IHK-ZUGEHÖRIGE UNTERNEHMEN NACH RECHTSFORM

Stand: 01. Januar 2022, 44.575 HR-Unternehmen

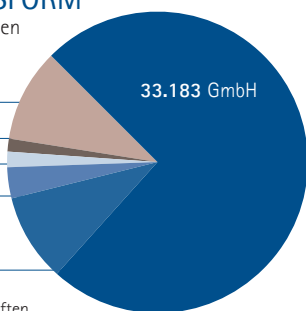
4.435 Sonstige Rechtsformen¹

535 Rechtsform ausl. Rechts

808 Aktiengesellschaft

1.482 Einzelfirmen e. K.

4.132 GmbH & Co. KG



¹ Offene Handelsgesellschaften, Kommanditgesellschaften ohne GmbH & Co. KG, Kommanditgesellschaften auf Aktien, WaG, Sonstige
Quelle: IHK Frankfurt am Main

GEWERBEAN- UND -ABMELDUNGEN 2020

	IHK-Bezirk ¹		FFM		HTK		MTK	
	An	Ab	An	Ab	An	Ab	An	Ab
Land- und Forstw., Fischerei	21	12	4	3	14	6	3	3
Produzierendes Gewerbe ²	1.643	1.360	773	712	421	295	449	353
darunter Verarbeitendes Gewerbe	364	265	182	140	96	73	86	52
darunter Baugewerbe	1.175	1.058	565	566	286	205	324	287
Handel; Instandhaltung und Reparatur von Kfz	2.796	2.226	1.677	1.314	553	472	566	440
Verkehr und Lagerei	646	506	453	344	61	65	132	97
Gastgewerbe	943	837	689	618	118	88	136	131
Weitere Dienstleistungen ³	6.800	5.771	4.075	3.405	1.371	1.140	1.354	1.226
Information und Kommunikation	858	614	576	383	133	105	149	126
Finanz- und Versicherungsdienstleistungen	564	360	296	196	118	82	150	82
Grundstücks- und Wohnungswesen	546	380	310	184	112	65	124	131
davon Freiberufl., wissenschaftl., techn. und sonst. wirtschaftl. Dienstleistungen	3.367	3.056	2.072	1.895	663	578	632	583
Gesundheits- und Sozialwesen	179	147	90	68	47	35	42	44
Sonstige Dienstleistungen ⁴	1.286	1.214	731	679	298	275	257	260
Insgesamt	12.849	10.712	7.671	6.396	2.538	2.066	2.640	2.250

¹ einschließlich Hochheim am Main (IHK-Bezirk Wiesbaden)

² Wirtschaftsabschnitte B – F nach WZ08

³ Wirtschaftsabschnitte J – S nach WZ08

⁴ Wirtschaftsabschnitte O, P, R, S nach WZ08

Quelle: Hessisches Statistisches Landesamt

UNTERNEHMENSINSOLVENZEN

ausgewählte Branchen¹

	IHK-Bezirk ²		FFM		HTK		MTK	
	2020	2021	2020	2021	2020	2021	2020	2021
Verarbeitendes Gewerbe	10	13	7	5	1	6	2	2
Baugewerbe	56	62	38	52	6	4	12	6
Handel; Instandhaltung und Reparatur von Kfz	53	50	44	37	5	3	4	10
Gastgewerbe	33	24	21	19	3	4	9	1
Verkehr und Lagerei; Information und Kommunikation ³	47	37	31	29	10	3	6	5
Weitere Dienstleistungen ⁴	143	118	106	90	21	14	16	14
Insgesamt	377	342	272	263	51	37	54	42

¹ Spaltensummen stimmen daher nicht mit „Insgesamt“ überein

² einschließlich Hochheim am Main (IHK-Bezirk Wiesbaden)

³ Wirtschaftsabschnitte H und J nach WZ08

⁴ Wirtschaftsabschnitte K, M, N, S nach WZ08

Quelle: Hessisches Statistisches Landesamt

STEUERBARER UMSATZ 2020

in Tausend Euro

		IHK-Bezirk ¹	Hessen	Anteil an Hessen in Prozent
Land- und Forstwirtschaft, Fischerei		97.275	1.812.134	5,4
Produzierendes Gewerbe ²		58.178.708	195.666.660	29,7
dar.	Verarbeitendes Gewerbe	46.552.883	145.923.585	31,9
	Baugewerbe	4.152.487	24.235.887	17,1
Handel; Instandhaltung und Reparatur von Kfz		57.714.409	210.712.656	27,4
Verkehr und Lagerei		10.716.563	22.413.316	47,8
Gastgewerbe		2.473.806	5.897.209	41,9
Weitere Dienstleistungen ³		74.499.893	133.977.841	55,6
Information und Kommunikation		12.644.257	23.955.705	52,8
Finanz- und Versicherungsdienstleistungen		17.123.746	22.391.693	76,5
davon	Grundstücks- und Wohnungswesen	7.778.406	14.094.717	55,2
	Freiberufl., wissensch. u. techn. und sonst. wirtschaftl. Dienstleistungen	28.624.189	53.204.409	53,8
	Gesundheits- und Sozialwesen	5.240.085	12.218.533	42,9
Sonstige Dienstleistungen ⁴		3.089.210	8.112.785	38,1
Insgesamt⁵		205.437.007	570.479.815	36,0

¹ einschließlich Hochheim am Main (IHK-Bezirk Wiesbaden)

² Wirtschaftsabschnitte B - F nach WZ08; für IHK-Bezirk etwas unterschätzt, da nicht für alle Untergruppen Werte veröffentlicht wurden

³ Wirtschaftsabschnitte J - S nach WZ08; für IHK-Bezirk etwas unterschätzt, da nicht für alle Untergruppen Werte veröffentlicht wurden

⁴ Wirtschaftsabschnitte O, P, R, S nach WZ08

⁵ Summe insgesamt kann von der Summe der einzelnen Wirtschaftsabschnitte wegen zum Teil anonymisierten Daten aufgrund der Datenschutzbestimmungen des Statistischen Landesamtes abweichen.

Quelle: Hessisches Statistisches Landesamt

BRUTTOWERTSCHÖPFUNG (BWS) 2019¹

in Millionen Euro

	IHK-Bezirk ²		FFM	HTK	MTK
	Absolut	Anteil an Hessen in Prozent			
Land- und Forstwirtschaft, Fischerei	37	3,6	8	16	13
Produzierendes Gewerbe ³	11.878	18,9	8.838	1.654	1.386
dar. Verarbeitendes Gewerbe	7.826	17,2	5.758	1.229	839
Baugewerbe	2.588	21,3	1.792	375	421
Dienstleistungen insgesamt ⁴	76.850	38,2	57.164	8.724	10.962
Handel, Verkehr, Gastgewerbe, Information und Kommunikation	25.724	40,2	18.885	2.637	4.202
davon Finanz-, Versicherungs- und Unternehmensdienstleister; Grundstücks- und Wohnungswesen	37.779	44,6	28.343	4.377	5.059
Öffentliche und sonstige Dienstleister, Erziehung, Gesundheit	13.348	25,6	9.937	1.709	1.702
Insgesamt	88.764	33,5	66.010	10.393	12.361
BWS je erwerbstätige Person in Euro	88.866		89.267	81.799	93.410

¹ Abweichungen bei den Summen ergeben sich durch Rundung der Zahlen.

² einschließlich Hochheim am Main (IHK-Bezirk Wiesbaden)

³ Wirtschaftsabschnitte B - F nach WZ08

⁴ Wirtschaftsabschnitte G - T nach WZ08

Quelle: Hessisches Statistisches Landesamt

ARBEITSMARKT 2021

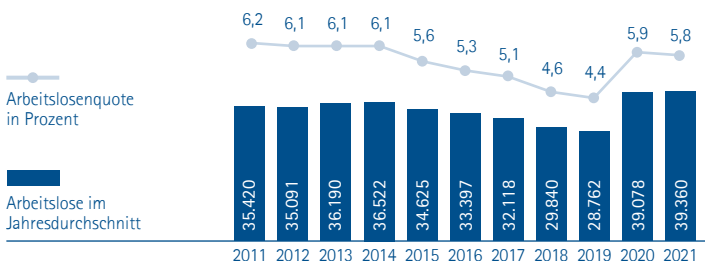
Jahresdurchschnittswerte

	IHK-Bezirk ¹	FFM	HTK	MTK
Arbeitslose	39.360	28.139	5.489	5.732
Arbeitslosenquote ² in Prozent	5,8	6,6	4,6	4,4
Offene Stellen	8.303	6.741	741	821

¹ einschließlich Hochheim am Main (IHK-Bezirk Wiesbaden)

² bezogen auf alle zivilen Erwerbspersonen

Quelle: Bundesagentur für Arbeit



SOZIALVERSICHERUNGSPFLICHTIG BESCHÄFTIGTE ARBEITNEHMER

am Arbeitsort | Stand: 30. Juni 2021

	IHK- Bezirk ¹	FFM	HTK	MTK
Land- und Forstwirtschaft, Fischerei	609	154	220	235
Produzierendes Gewerbe ²	94.898	61.165	18.314	15.419
dar. Verarbeitendes Gewerbe	59.654	36.215	13.919	9.520
Baugewerbe	26.821	17.909	3.993	4.919
Handel; Instandhaltung und Reparatur von Kfz	81.164	47.971	14.250	18.943
Verkehr und Lagerei	88.199	83.334	1.811	3.054
Gastgewerbe	29.009	22.306	4.010	2.693
Weitere Dienstleistungen ³	511.574	388.219	58.506	64.849
Information und Kommunikation	59.018	43.903	5.857	9.258
Finanz- und Versicherungs- dienstleistungen	95.353	80.082	7.247	8.024
davon Grundstücks- und Wohnungswesen	15.615	13.206	852	1.557
Freiberufl., wissenschaftl., techn. und sonst. wirtschaftl. Dienstleistungen	177.680	136.064	20.102	21.514
Gesundheits- und Sozialwesen	71.063	50.105	13.120	7.838
Sonstige Dienstleistungen ⁴	92.845	64.859	11.328	16.658
Insgesamt	805.453	603.149	97.111	105.193

¹ einschließlich Hochheim am Main (IHK-Bezirk Wiesbaden)

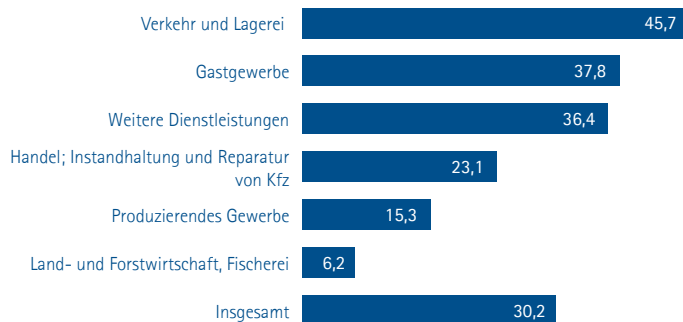
² Wirtschaftsabschnitte B - F nach WZ08

³ Wirtschaftsabschnitte J - U nach WZ08

⁴ Wirtschaftsabschnitte O, P, R, S, T, U nach WZ08

Quelle: Bundesagentur für Arbeit

ANTEIL DER BESCHÄFTIGTEN IM IHK-BEZIRK AN ALLEN HESSISCHEN BESCHÄFTIGTEN IN PROZENT



Quelle: Bundesagentur für Arbeit

PENDLER

Stand: 30. Juni 2021

	IHK-Bezirk ¹	FFM	HTK	MTK
Beschäftigte am Wohnort	508.518	319.937	89.718	98.863
Beschäftigte am Arbeitsort	805.453	603.149	97.111	105.193
Einpendler	520.285	389.421	58.161	72.703
Auspender	224.259	106.920	50.863	66.476

¹ einschließlich Hochheim am Main (IHK-Bezirk Wiesbaden)

Quelle: Bundesagentur für Arbeit

AUSBILDUNGSVERHÄLTNISSE 2021

	Auszubildende insgesamt	neu eingetragene Auszubildungsverhältnisse	Zahl der Prüfungsteilnehmer	Bestandene Prüfungen in Prozent
Gewerbliche Ausbildungsberufe	4.251	1.309	1.334	87
Metalltechnik	1.499	414	443	83
Elektrotechnik	1.797	579	525	87
davon Bau, Steine, Erden	131	59	55	75
Chemie, Physik, Biologie	623	190	202	99
Papier, Druck	168	58	84	95
Sonstige Berufe	33	9	25	88
Kaufmännische Ausbildungsberufe	7.465	2.724	3.650	86
Industrie	367	120	186	96
Handel	1.867	798	966	84
Bankkaufmann -frau	399	136	187	91
Versicherungskaufmann -frau	318	119	88	90
davon Hotel- und Gaststättengewerbe	931	310	591	79
Verkehrs- und Transportgewerbe	670	203	369	81
Sonstige Berufe	2.867	1.021	1.250	88
Kaufmännische Sonderberufe nach BBiG	46	17	13	92
Insgesamt	11.716	4.033	4.984	86

Quelle: IHK Frankfurt am Main

WEITERBILDUNGSPRÜFUNGEN 2021

	geprüft	bestanden	bestanden in Prozent
Gewerblich-technische Berufe	438	297	68
davon			
Industriemeister	248	190	77
Fachmeister	111	64	58
Sonstige gewerb.-techn. Prüfungen	79	43	54
Kaufmännische Berufe	1.423	1.028	72
davon			
Betriebswirte	36	27	75
Fachkaufleute	231	176	76
Fachwirte	728	485	67
Sonstige kaufm. Prüfungen	428	340	79
Ausbildereignungsprüfung	1.475	1.310	89
Insgesamt	3.336	2.635	79

Quelle: IHK Frankfurt am Main

TOURISMUS 2021

	IHK- Bezirk ¹	FFM	HTK	MTK
Geöffnete Betriebe (Dezember)	466	275	115	76
Bettenkapazität (Dezember)	70.379	55.702	8.359	6.318
Gästekünfte (Januar - Dezember)	2.478.731	2.135.919	204.395	138.417
Gästeübernachtungen (Januar - Dezember)	5.337.136	4.187.756	809.080	340.300
Durchschnittliche Auslastung der Schlafgelegenheiten in Prozent (Januar - Dezember)	23,7	24,0	29,1	18,0
Aufenthaltsdauer (Tage)	2,8	2,0	4,0	2,5

¹ einschließlich Hochheim am Main (IHK-Bezirk Wiesbaden)

Quelle: Hessisches Statistisches Landesamt

VERÄNDERUNG ZU 2011 IN PROZENT

	IHK- Bezirk ¹	FFM	HTK	MTK
Gästekünfte	-46,9	-44,9	-55,2	-59,0
Gästeübernachtungen	-35,9	-34,4	-36,1	-49,9
Geöffnete Betriebe (Dezember)	-6,4	6,2	-17,9	-23,2
Bettenkapazität (Dezember)	30,8	41,0	2,7	2,4

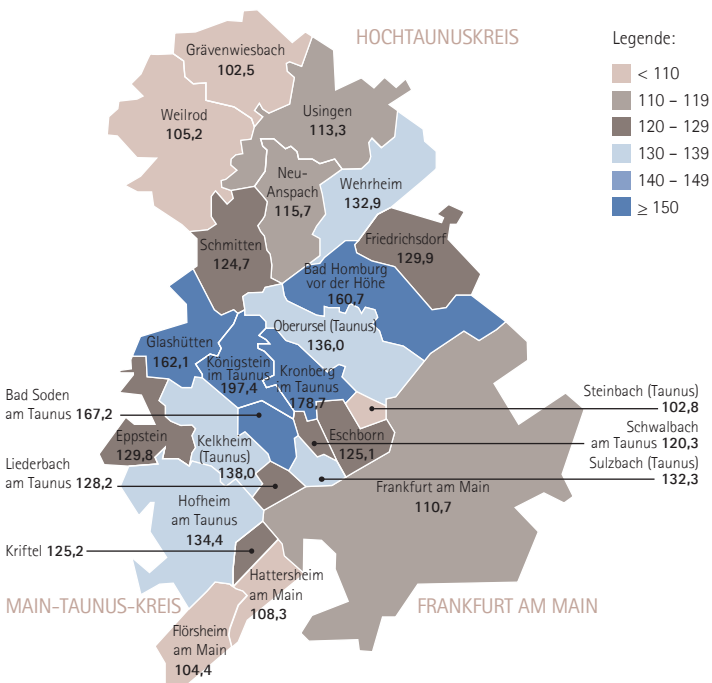
¹ einschließlich Hochheim am Main (IHK-Bezirk Wiesbaden)

KAUFKRAFT 2021

	IHK-Bezirk	FFM	HTK	MTK
Kaufkraft in Mio. Euro	36.508	21.142	8.327	7.562
Kaufkraftindex ¹	120,2	110,7	142,9	128,2

¹ je Einwohner, bezogen auf den Durchschnitt von Deutschland 100,0

KAUFKRAFTINDEX



Quelle: Michael Bauer Research GmbH

VERKEHRSZAHLEN

FLUGHAFEN FRANKFURT AM MAIN

	2019	2020	2021	Veränderung 2020 2021 in Prozent
Passagiere (Mio.)	70,6	18,8	24,8	32,2
Luftfracht (Mio. t)	2,0	1,9	2,3	19,9
Luftpost (Tsd. t)	86,7	57,6	46,3	-19,5
Flugbewegungen (Tsd.)	513,9	212,2	261,9	23,4

Quelle: Fraport AG

STRASSENNETZ 2021

in Kilometern

	IHK- Bezirk ¹	FFM	HTK	MTK
Bundesautobahnen ²	107,2	71,0	12,2	23,9
Bundesstraßen	234,3	95,5	78,2	60,7
Landesstraßen	430,7	97,6	188,0	145,1
Kreisstraßen	225,5	104,1	92,6	28,9
Straßennetz insgesamt	997,7	368,2	370,9	258,6

¹ einschließlich Hochheim am Main (IHK-Bezirk Wiesbaden)

² Angaben Bundesautobahnen ohne Äste; Angaben Bundes-, Landes- und Kreisstraßen mit Ästen
Abweichungen bei den Summen ergeben sich durch Rundung der Zahlen.

Quelle: Hessen Mobil, Wiesbaden

IHK-NEWSLETTER

Am Puls der Wirtschaft bleiben und den Newsletter der IHK Frankfurt am Main abonnieren:

> www.frankfurt-main.ihk.de/newsletter



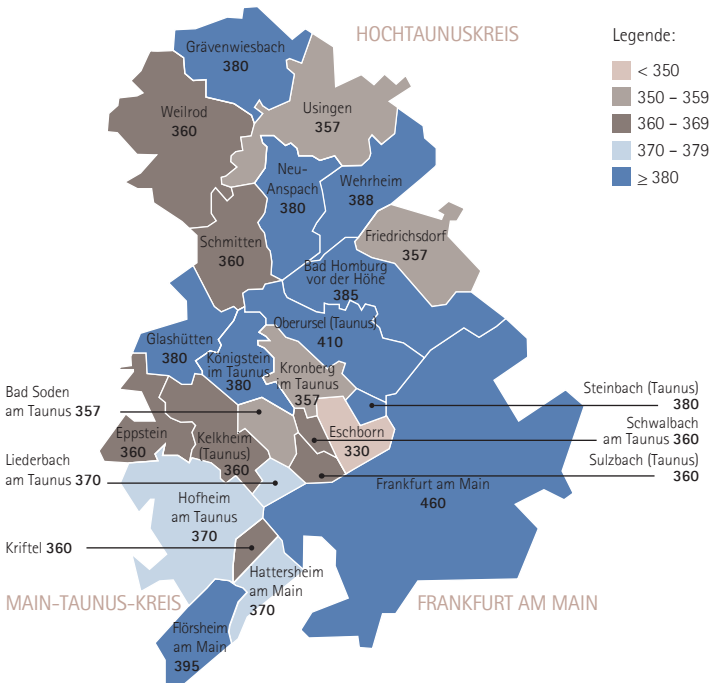
Abkürzungen

FFM: Frankfurt am Main

HTK: Hochtaunuskreis

MTK: Main-Taunus-Kreis

GEWERBESTEUERHEBESÄTZE 2022



Quelle: IHK Frankfurt am Main

IMPRESSUM

HERAUSGEBER

Industrie- und Handelskammer Frankfurt am Main
Börsenplatz 4
60313 Frankfurt am Main

REDAKTION

Sebastian Trippen, Simon Peschges, Julia Regel, Minna Heinola

GRAFIK UND LAYOUT

Sabrina Becker

BILDNACHWEIS

Adobe Stock: David Brown, Titel

DATENSTAND

März 2022

Print- oder Onlineverwendung - auch auszugsweise - nur mit Quellenangabe gestattet;
Belegexemplar oder Link erbeten.

Die Veröffentlichung erfolgte nach bestem Wissen, ohne jegliche Gewähr und Haftung auf die
Richtigkeit und Vollständigkeit aller Angaben.



www.frankfurt-main.ihk.de

**Industrie- und Handelskammer
Frankfurt am Main**

Börsenplatz 4
60313 Frankfurt am Main

IHK-Service-Center

Schillerstraße 11
60313 Frankfurt am Main
Telefon +49 69 2197-1280
Telefax +49 69 2197-1548
info@frankfurt-main.ihk.de

**IHK-Geschäftsstelle
Hochtaunus | Main-Taunus**

Ludwigstraße 10
61348 Bad Homburg
Telefon +49 6172 1210-0
Telefax +49 6172 22612
homburg@frankfurt-main.ihk.de

Bleiben Sie mit uns in Kontakt:



IHK

Industrie- und Handelskammer
Frankfurt am Main